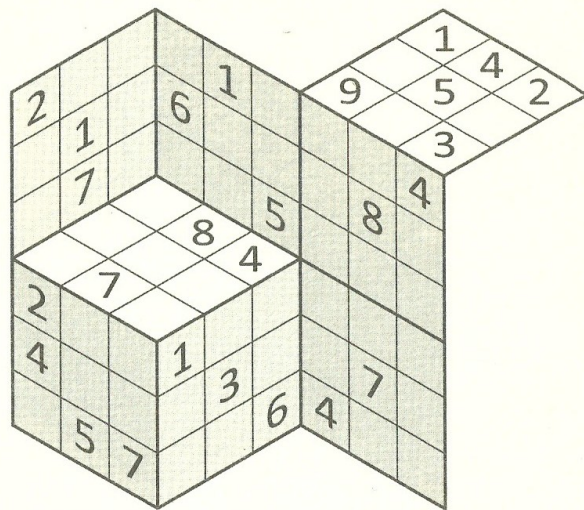

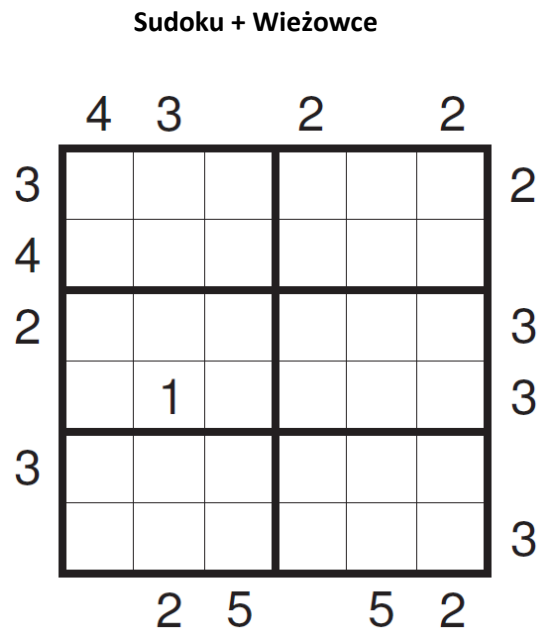
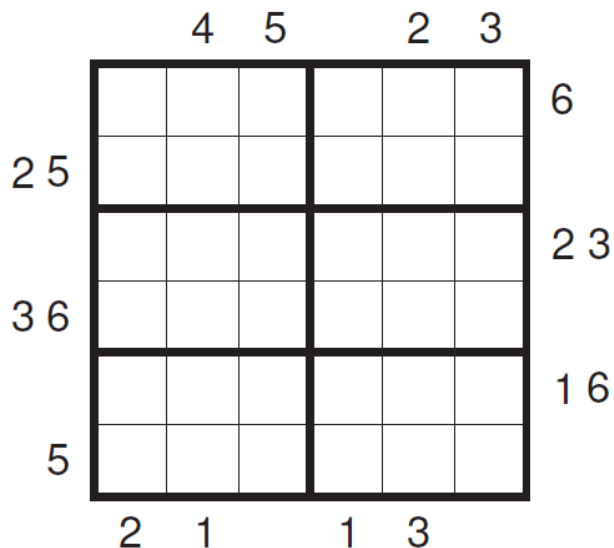


TREDOKU



Outside Sudoku. Dodatkowa reguła: cyfry znajdujące się na zewnątrz diagramu muszą znajdować się między pierwszymi dwiema grubymi liniami.



Descriptive Pair Sudoku. Dodatkowa reguła: dla każdej pary X i Y na zewnątrz diagramu przynajmniej jeden z poniższych warunków jest spełniony:

- (a) X jest na pozycji Y w tym kierunku,
- (b) Y jest na pozycji X w tym kierunku.

